

## Paro Registrado.

**Septiembre 2021**

### FICHA TERRITORIAL: Comarca La Ribagorza

Unidad: nº personas

Fuente: Instituto Aragonés de Empleo

#### Por grupo de edad y sexo

	Total	Hombres	Mujeres
20-24	11	7	4
25-29	31	14	17
30-34	33	14	19
35-39	37	16	21
40-44	51	20	31
45-49	31	13	18
50-54	44	16	28
55-59	57	23	34
60-64	70	26	44
<b>Total</b>	<b>365</b>	<b>149</b>	<b>216</b>

#### Por sector de actividad económica y sexo

CNAE-2009	Total	Hombres	Mujeres
Agricultura, ganadería y pesca	17	12	5
Industria y energía	32	22	10
Construcción	29	23	6
Servicios	274	88	186
Sin empleo anterior	13	4	9
<b>Total</b>	<b>365</b>	<b>149</b>	<b>216</b>

#### Por sección de actividad económica y sexo

CNAE-2009	Total	Hombres	Mujeres
Agricultura, ganadería, silvicultura y pesca	17	12	5
Industria manufacturera	28	19	9
Suministro de energía eléctrica, gas, vapor y aire acondicionado	2	1	1
Suministro de agua, actividades de saneamiento, gestión de residuos y descontaminación	2	2	0
Construcción	29	23	6
Comercio al por mayor y al por menor; reparación de vehículos de motor y motocicletas	40	14	26
Transporte y almacenamiento	10	6	4
Hostelería	79	27	52
Información y comunicaciones	8	2	6
Actividades financieras y de seguros	2	0	2
Actividades profesionales, científicas y técnicas	15	4	11
Actividades administrativas y servicios auxiliares	31	9	22
Administración Pública y defensa; Seguridad Social obligatoria	35	12	23
Educación	7	3	4
Actividades sanitarias y de servicios sociales	25	2	23
Actividades artísticas, recreativas y de entretenimiento	7	7	0
Otros servicios	9	2	7
Actividades de los hogares como empleadores de personal doméstico; actividades de los hogares como productores de bienes y servicios para uso propio	6	0	6
Sin clasificar	13	4	9
<b>Total</b>	<b>365</b>	<b>149</b>	<b>216</b>

La actividad económica indica aquélla en la que el parado realizó su último trabajo, según la Clasificación Nacional de Actividades Económicas de 2009 (CNAE-2009)

## Paro Registrado.

**Septiembre 2021**

FICHA TERRITORIAL: **Comarca La Ribagorza**

Unidad: nº personas

Fuente: Instituto Aragonés de Empleo

### Por nivel de formación y sexo

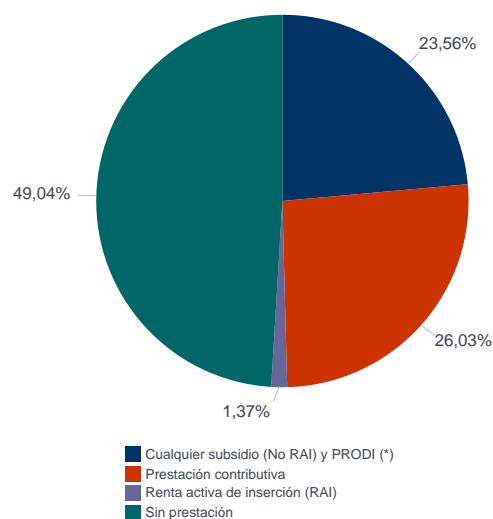
		Total	Hombres	Mujeres
<b>Educación primaria</b>	Educación Primaria o inferior	79	30	49
		<b>79</b>	<b>30</b>	<b>49</b>
<b>Primera etapa de educación secundaria</b>	Primera etapa de educación secundaria	153	74	79
		<b>153</b>	<b>74</b>	<b>79</b>
<b>Segunda etapa de educación secundaria</b>	Bachillerato	39	12	27
	Enseñanza media de formación profesional	26	12	14
		<b>65</b>	<b>24</b>	<b>41</b>
<b>Enseñanza superior</b>	Enseñanza superior de formación profesional	24	10	14
	Enseñanza superior universitaria	44	11	33
		<b>68</b>	<b>21</b>	<b>47</b>
<b>Total</b>		<b>365</b>	<b>149</b>	<b>216</b>

NOTA: La tabla de nivel de formación se basa en la Clasificación Nacional de Educación 2000 (INE). Se ha seleccionado el nivel educativo más alto adquirido por el demandante parado.

### Por tipo de prestación y sexo

	Total	Hombres	Mujeres
Sin prestación	179	72	107
Prestación contributiva	95	44	51
Cualquier subsidio (No RAI) y PRODI (*)	86	31	55
Renta activa de inserción (RAI)	5	2	3
<b>Total</b>	<b>365</b>	<b>149</b>	<b>216</b>

(\*) PRODI= Programa temporal de protección por desempleo e inserción, RAI = Renta activa de inserción.



## Paro Registrado.

**Septiembre 2021**

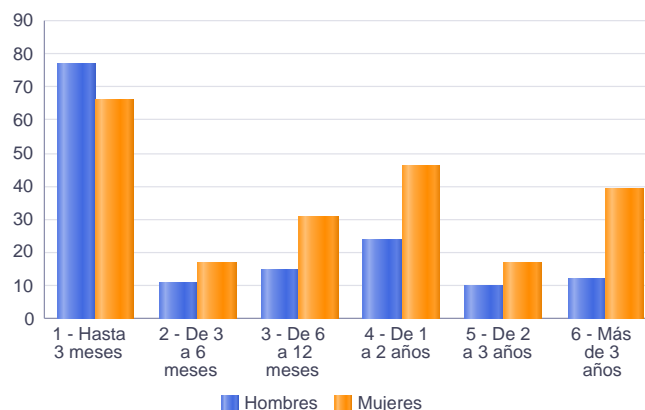
FICHA TERRITORIAL: **Comarca La Ribagorza**

Unidad: nº personas

Fuente: Instituto Aragonés de Empleo

### Por tiempo en situación laboral como desempleado y sexo

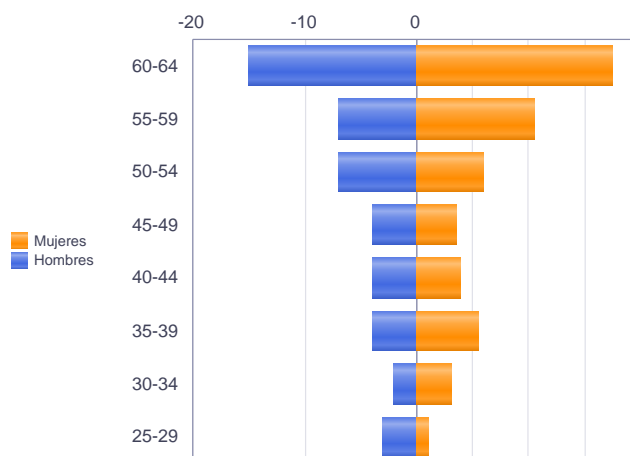
		Total	Hombres	Mujeres
<b>Corta Duración</b>	Hasta 3 meses	143	77	66
	De 3 a 6 meses	28	11	17
	De 6 a 12 meses	46	15	31
		<b>217</b>	<b>103</b>	<b>114</b>
<b>Larga Duración</b>	De 1 a 2 años	70	24	46
	De 2 a 3 años	27	10	17
	Más de 3 años	51	12	39
		<b>148</b>	<b>46</b>	<b>102</b>
<b>Total</b>		<b>365</b>	<b>149</b>	<b>216</b>



### Parados de larga duración\* por grupo de edad y sexo

	Total	Hombres	Mujeres
25-29	5	3	2
30-34	8	2	6
35-39	15	4	11
40-44	12	4	8
45-49	11	4	7
50-54	19	7	12
55-59	28	7	21
60-64	50	15	35
<b>Total</b>	<b>148</b>	<b>46</b>	<b>102</b>

\* Más de 12 meses como desempleado



Piramide por valores Absolutos

## Paro Registrado.

**Septiembre 2021**

FICHA TERRITORIAL: **Comarca La Ribagorza**

Unidad: nº personas

Fuente: Instituto Aragonés de Empleo

### Por sector de actividad económica, nacionalidad y sexo

	Españoles			Extranjeros comunitarios (UE-27)			Extranjeros no comunitarios		
	Total	Hombres	Mujeres	Total	Hombres	Mujeres	Total	Hombres	Mujeres
Agricultura, ganadería y pesca	7	5	2	9	6	3	1	1	0
Construcción	20	15	5	7	6	1	2	2	0
Industria y energía	30	21	9	1	1	0	1	0	1
Servicios	226	76	150	37	8	29	11	4	7
Sin empleo anterior	9	2	7	2	1	1	2	1	1
<b>Total</b>	<b>292</b>	<b>119</b>	<b>173</b>	<b>56</b>	<b>22</b>	<b>34</b>	<b>17</b>	<b>8</b>	<b>9</b>

### Ranking de ocupaciones más solicitadas por los demandantes parados, por sexo

Cod. Ocupación	Ocupación	Total	Hombres	Mujeres
92101050	Personal de limpieza o limpiadores en general	66	6	60
52201079	Dependientes de comercio, en general	58	6	52
43091029	Empleados administrativos, en general	55	6	49
51201049	Camareros, en general	55	26	29
97001104	Peones de la industria manufacturera, en general	37	21	16
96021013	Peones de la construcción de edificios	30	30	0
93101024	Pinches de cocina	30	10	20
98111024	Mozos de carga y descarga, almacén y/o mercado de abastos	26	24	2
51101026	Cocineros, en general	25	11	14
84121035	Conductores de furgonetas, hasta 3,5 t.	23	22	1
95431028	Peones forestales	21	15	6
57101013	Asistentes domiciliarios	18	2	16
37231077	Monitores y/o animadores deportivos	18	13	5
61201028	Jardineros, en general	17	11	6
95111016	Peones agrícolas, en general	16	9	7
55001018	Cajeros de comercio	16	0	16
71211015	Albañiles	15	15	0
92101027	Camareros de pisos (hostelería)	15	1	14
96011029	Peones de obras públicas, en general	15	14	1
36131039	Técnicos administrativos, en general	15	2	13

NOTA: Cada demandante puede solicitar hasta 6 ocupaciones.